

ЛЮБИТЕЛЬНИЦ КАТАТЬСЯ  
ВБЛИЗИ ПРОЕЗЖЕЙ ЧАСТИ  
ПОРОЙ ПОДСТЕРЕГАЕТ  
ОГРОМНОЕ НЕСЧАСТЬЕ!..



Дорогу можно переходить только там, где стоит квадратный синий знак «Пешеходный переход».

Перебегать дорогу у предупреждающего знака «Пешеходный переход» нельзя! Это опасно!



ДЕТИ БРОСИЛИСЬ ВДОГОНКУ,  
ЗАВИЗЖАЛИ ШИНЫ ГРОМКО...

ФУТБОЛИСТАМ СТАЛО ЯСНО,  
У МОСТАВОЙ ИГРАТЬ ОПАСНО!

**ДОРОГА НЕ ТЕРПИТ ШАЛОСТИ.  
НАКАЗЫВАЕТ БЕЗ ЖАЛОСТИ!**



## 12. НА УЛИЦЕ ДЕРЖИТЕ РЕБЕНКА КРЕПКО ЗА РУКУ



Находясь рядом со взрослым, ребенок полагается на него и либо вовсе не наблюдает за дорогой, либо наблюдает плохо. Вы же этого не учитываете.

Возле перехода вы должны держать ребенка за руку так, чтобы он не мог вырваться.

# БЕЗОПАСНОСТЬ ДЕТЕЙ на улице



## НЕ РАЗГОВАРИВАЙ С НЕЗНАКОМЦАМИ

Не бери ничего у незнакомых людей, не приглашай их домой и не ходи с ними.



## НЕ ПОДХОДИ К ОТКРЫТЫМ ЛЮКАМ

Не залезай в канализационные люки, в двери и окна подвалов.



## НЕ ЗАБИРАЙСЯ НА БОЛЬШУЮ ВЫСОТУ

Не лазай по водосточным трубам, по опорам мостов и пожарным лестницам.



## НЕ ИГРАЙ НА ДОРОГЕ

Будь внимателен! Дорога - источник повышенной опасности.



## НЕ ТРОГАЙ ОПАСНЫЙ МУСОР

Не играй найденными шприцами, стеклами, грязными пузырьками из-под лекарств.



## НЕ ТРОГАЙ ЧУЖИХ ЖИВОТНЫХ

Чужие собаки и кошки могут оказаться больными или укусы незнакомых человека.



## ПОЗНАКОМЬСЯ С СОСЕДЯМИ

Узнай их имена и запомни номера квартир. Если понадобится, ты сможешь обратиться к ним за помощью.







НЕ СТОЙ НА КРАЮ ТРОТУАРА

## Опасно ездить на велосипеде по дороге

Друг детей – велосипед  
Принесёт немало бед.  
Если едешь по дороге,  
Можешь стать больным, безногим.  
Под машину попадёшь  
И здоровья не вернёшь!





**СОБЛЮДАЙ ЗАКОН ДОРОГ -  
БУДЕШЬ СЧАСТЛИВ И ЗДОРОВ!**



# ПРАВИЛА ДОРОЖНОГО ДВИЖЕНИЯ



Пешеходный переход  
От беды убережёт!  
Все дороги на пути  
По нему переходи!



Первым делом нужно нам  
Посмотреть по сторонам:  
Слева, справа путь свободен?  
Значит, смело переходим!



Не перебегай дорогу,  
Лучше подожди немного  
И машину пропусти!  
Лишь потом переходи!



Если транспорт тут и там,  
Перейти так сложно нам!  
Пусть на помощь здесь придёт  
Нам подземный переход!



Вот зелёный свет зовёт  
Смело двигаться вперёд.  
Нынче главный – пешеход,  
А потом – машин черёд!



Вот зажётся красный свет.  
Говорит: «Дороги нет!  
Не бегите, не спешите,  
Свет зелёный подождите!»



Никогда не забывай:  
На дороге – не играй!  
Здесь опасно заезваться!  
Здесь не место баловаться!




Если тротуара нет,  
Будь внимательней вдвойне!  
По обочине иди,  
Во все стороны гляди!

Обходят **СПЕРЕДИ** ТРАМВАЙ,  
**АВТОБУС** **СЗАДИ** огибай.  
Таков порядок на дороге,  
И ты его не забывай.

А вот шагать не торопись,  
У остановки оглядись,  
Найди ближайший **ПЕРЕХОД**  
Уж он тебя не подведет!




**УЛИЦУ ПЕРЕХОДИТЬ  
ВСЕ ИМЕЮТ ПРАВО,  
ТОЛЬКО ВЛЕВО ПОГЛЯДИ,  
А ПОТОМ - НАПРАВО**



**ЗЕБРА - БЕЛЫЕ ПОЛОСКИ,  
НА ДОРОГЕ ПЕРЕХОД.  
МЫ ПО НЕЙ ШАГАЕМ СМЕЛО -  
ТАК И ДОЛЖЕН ПЕШЕХОД!**



## 2. РЕБЕНОК НЕ УМЕЕТ ПРЕДВИДЕТЬ СКРЫТУЮ ОПАСНОСТЬ



Чем может быть опасна стоящая машина? Ваш ребенок не знает правильного ответа. За стоящей машиной часто бывает скрыта другая, движущаяся. Понаблюдайте вместе с ребенком за стоящими у края проезжей части машинами и фиксируйте его внимание на моменте, когда из-за стоящей внезапно появляется другая машина.

## Правила поведения на проезжей части



**Помните:**  
**скользкая дорога**  
**чрезвычайно**  
**опасна!**

- Не играйте вблизи проезжей части
- Переходите дорогу только в установленных местах
- Не цепляйтесь за трамваи, троллейбусы, машины
- Следите за сигналами светофора
- Не ездите на подножках и буферах троллейбусов, автобусов, автомашин



## **ПОМНИ!**

**Зона остановки – опасное место для ребёнка: стоящий автобус или троллейбус сокращает обзор дороги; кроме того, люди здесь часто спешат и могут случайно вытолкнуть тебя на проезжую часть!**





Меч случайно укатился,  
На дороге очутился,  
Дети бросились вдогонку,  
Завизжали шины громко...

**ФУТБОЛИСТАМ СТАЛО ЯСНО:  
У МОСТОВОЙ ИГРАТЬ ОПАСНО!**



**Если загорелся красный,  
А ты ещё на полпути,  
Остановись, бежать опасно!  
Посередине подожди!**





Что за белые полосы  
На соседнем перекрестке?  
Это "ЗЕБРА" - ПЕРЕХОД -  
Через улицу ведет.

Перейти дорогу можно  
Там, где **ЗНАК СТОИТ ДОРОЖНЫЙ**.  
Чтобы мы его узнали,  
Нам его нарисовали.

### 3. САМАЯ ОПАСНАЯ ПРИВЫЧКА ДЕТЕЙ — ВЫБЕГАТЬ ИЗ-ЗА СТОЯЩИХ МАШИН, КУСТОВ, ДОМОВ...



Стоящий автобус  
скрывает за собой  
едущую машину...

Наблюдайте  
вместе с ребенком  
в зоне остановки,  
как стоящий автобус  
мешает увидеть опасность.

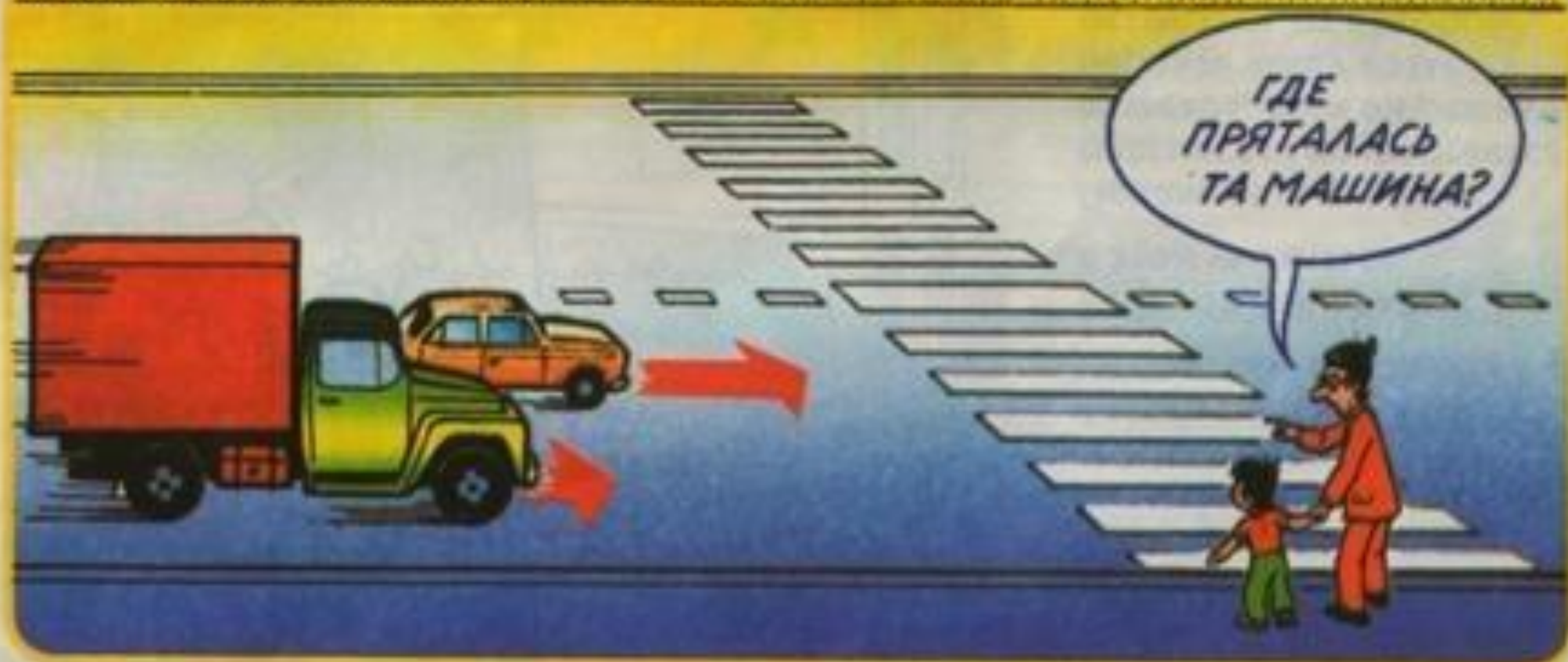


Вспомним,  
как учили нас:  
Подошли к дороге - РАЗ!

Смотрим влево,  
Смотрим вправо,  
и еще налево - ДВА!

Нет машин -  
- шагай вперед,  
Начинаем переход!

## 5. РЕБЕНОК ЧАСТО НЕ ПОДОЗРЕВАЕТ, ЧТО ЗА ОДНОЙ МАШИНОЙ МОЖЕТ БЫТЬ СКРЫТА ДРУГАЯ



«Машина медленно идет, успею перебежать», —  
думает ребенок... и попадает под автомобиль.

Показывайте своему ребенку подобные ситуации, объясняйте ему на улице,  
почему медленно приближающаяся машина может скрывать за собой опасность.